

## Instalační manuál

(Svítidla High Bay IL2610XX-6CHED/IL2615XX-6CHED/IL2820-6CHED)  
XX: 40=4000 K / 50=5000 K

Technické údaje	100 W	150 W	200 W
Rozměr	Ø260*H140 mm	Ø260*H140 mm	Ø280*H140 mm
Hmotnost	1.85 kg±0.5	2.18 kg±0.5	3.2 kg±0.5
Provozní teplota	-30°C - +45°C	-30°C - +45°C	-30°C - +45°C



### Než začnete s instalací

Produkt opatrně rozbalte a zkontrolujte.

Pokud je nový produkt jakkoliv poškozen, okamžitě jej reklamujte v původním balení.

Nepokoušejte se používat poškozený výrobek.

Svítidlo nepřipojujte k elektrické síti, je-li pod napětím.

### Poznámky k bezpečnosti:

- v případě, že dojde k rozbití optiky, svítidlo nepoužívejte a zajistěte jeho výměnu
- důležité: nedotýkejte se svítidla při provozu či krátce po vypnutí - hrozí popálení!
- nechte svítidlo vychladnout! - ničím jej nezakrývejte, umístěte jej mimo dosah hořlavých látek
- varování: zabraňte styku vnitřních částí svítidla s vodou
- nedívejte se z malé vzdálenosti do svítidla, vystavujete se riziku poškození zraku
- nerozebírejte svítidlo - nezasahujte a nenastavujte prvky elektronických obvodů svítidla
- instalaci a servis mohou provádět pouze kvalifikované osoby

### Instalace

Upevněte závěsné oko na svítidlo. Použijte podložku, dle obr. A.


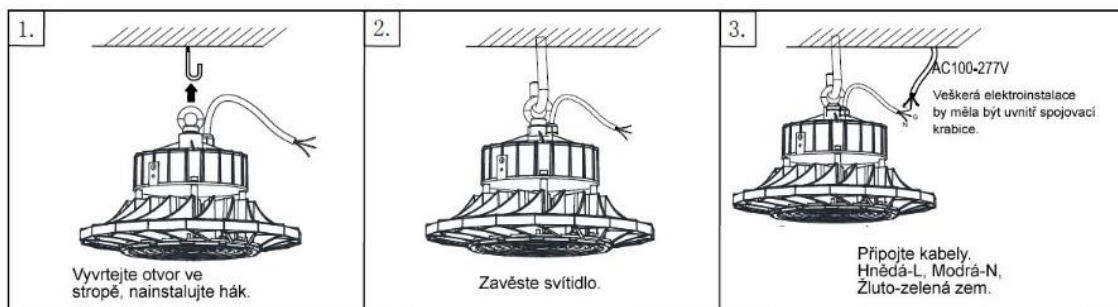
Závěsné oko zajistěte šroubem, dle obr. B.

Svítidlo zavěste na vhodný závěs, dle obr. C.

Připojte modrý vodič na „N“, hnědý vodič na „L“ a žluto-zelený k zemnicímu vodiči.

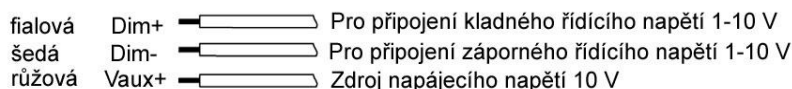
V případě potřeby řízení svítidel zapojte dle obr. D.

Zkontrolujte správné zapojení a zapněte napájení.



Pro nástavce typu Z: externí flexibilní kabel nebo šňůra tohoto svítidla nelze vyměnit; pokud je kabel poškozen, svítidlo musí být zničeno.

### Instalace stmívání



Nejsou-li zapojeny kabely pro řízení (Dim+/Dim-/Vaux+). Svítidlo svítí plným výkonem.

Tento výrobek obsahuje světelný zdroj třídy energetické účinnosti D

### Možnost výměny:

(1) Světelný zdroj nelze vyměnit, svítidlo se musí nahradit za nové. (2) Předřadný přístroj trvalého poškození svítidla může vyměnit pouze odpovědná osoba s odpovídající kvalifikací.

